



ТЕРРИТОРИАЛЬНЫЙ ОРГАН
ФЕДЕРАЛЬНОЙ СЛУЖБЫ
ГОСУДАРСТВЕННОЙ СТАТИСТИКИ
ПО ВОРОНЕЖСКОЙ ОБЛАСТИ

ХАРАКТЕРИСТИКА ХОЗЯЙСТВУЮЩИХ СУБЪЕКТОВ ВОРОНЕЖСКОЙ ОБЛАСТИ

ЗА ЯНВАРЬ – ДЕКАБРЬ 2023 ГОДА

01.02.2024

Отдел статистики предприятий, ведения Статистического
регистра и общероссийских классификаторов

СОДЕРЖАНИЕ

Структура хозяйствующих субъектов за январь – декабрь 2023 года	4
Динамика количества хозяйствующих субъектов по Воронежской области	5
Хозяйствующие субъекты по основным видам деятельности	6
Распределение организаций по видам экономической деятельности	7
Распределение индивидуальных предпринимателей по видам экономической деятельности	8
Распределение организаций по формам собственности	9
Распределение организаций по организационно-правовым формам	10
Распределение организаций по муниципальным образованиям	11
Количество организаций по муниципальным образованиям	12
Распределение индивидуальных предпринимателей по муниципальным образованиям	13
Количество индивидуальных предпринимателей по муниципальным образованиям	14

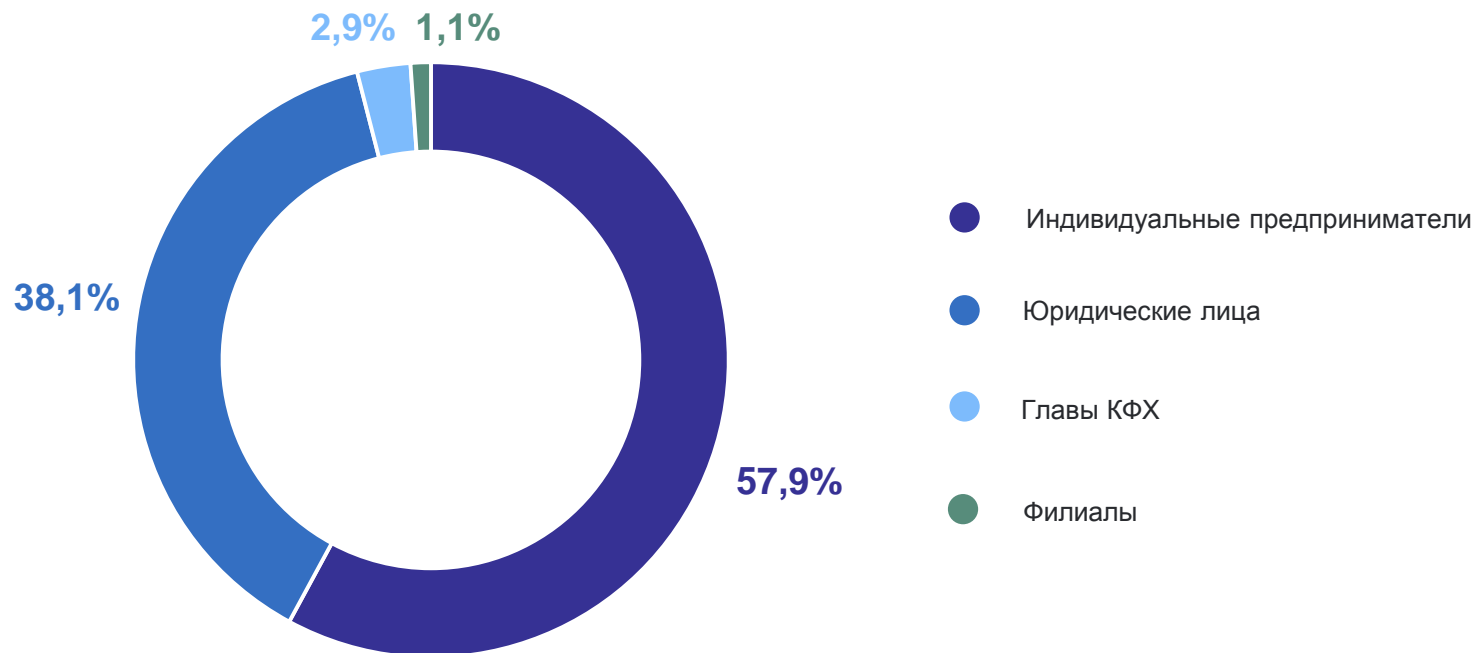
СОДЕРЖАНИЕ

Демография в коэффициентах рождаемости и официальной ликвидации организаций	15
Демография организаций по отдельным видам экономической деятельности	16
Демография организаций по формам собственности	17

СТРУКТУРА ХОЗЯЙСТВУЮЩИХ СУБЪЕКТОВ

за январь – декабрь 2023 года

ВОРОНЕЖСТАТ



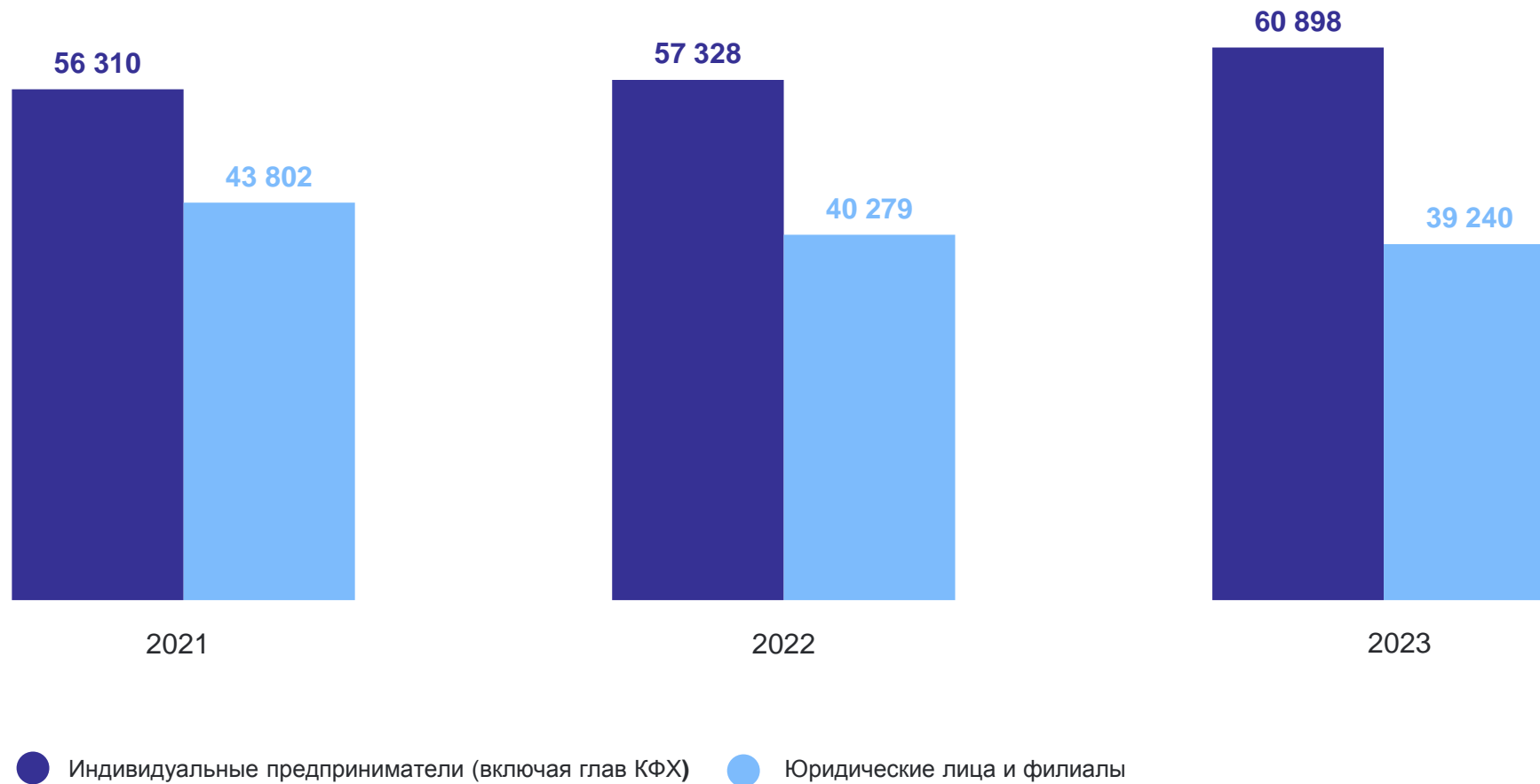
Количество хозяйствующих субъектов, единиц

Всего	100 138
Юридические лица	38 112
Филиалы	1 128
Индивидуальные предприниматели	57 954
Главы КФХ	2 944

ДИНАМИКА КОЛИЧЕСТВА ХОЗЯЙСТВУЮЩИХ СУБЪЕКТОВ

ВОРОНЕЖСТАТ

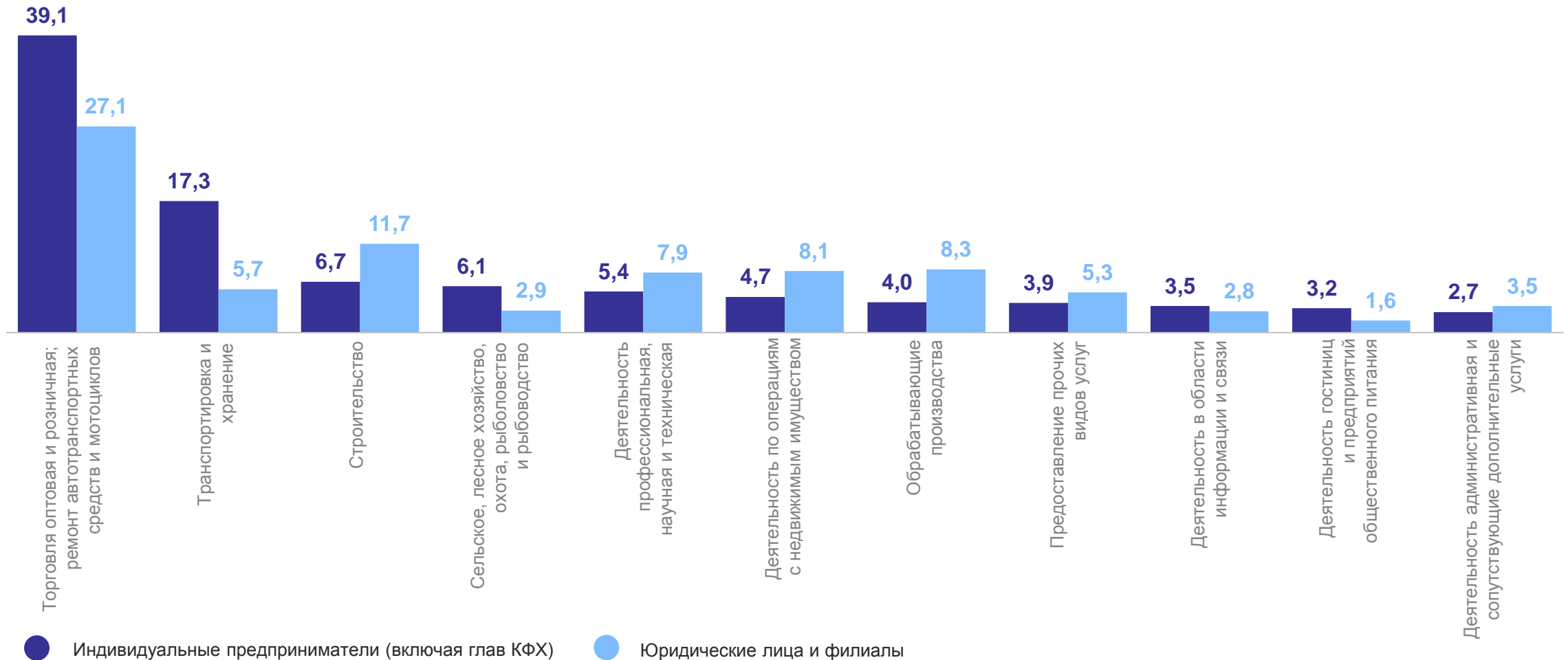
за январь – декабрь, единиц



ХОЗЯЙСТВУЮЩИЕ СУБЪЕКТЫ ПО ОСНОВНЫМ ВИДАМ ЭКОНОМИЧЕСКОЙ ДЕЯТЕЛЬНОСТИ*

ВОРОНЕЖСТАТ

за январь – декабрь 2023 года, в % к итогу



*Число хозяйствующих субъектов по основным видам экономической деятельности, с наибольшими значениями показателя.

РАСПРЕДЕЛЕНИЕ ОРГАНИЗАЦИЙ ПО ВИДАМ ЭКОНОМИЧЕСКОЙ ДЕЯТЕЛЬНОСТИ*

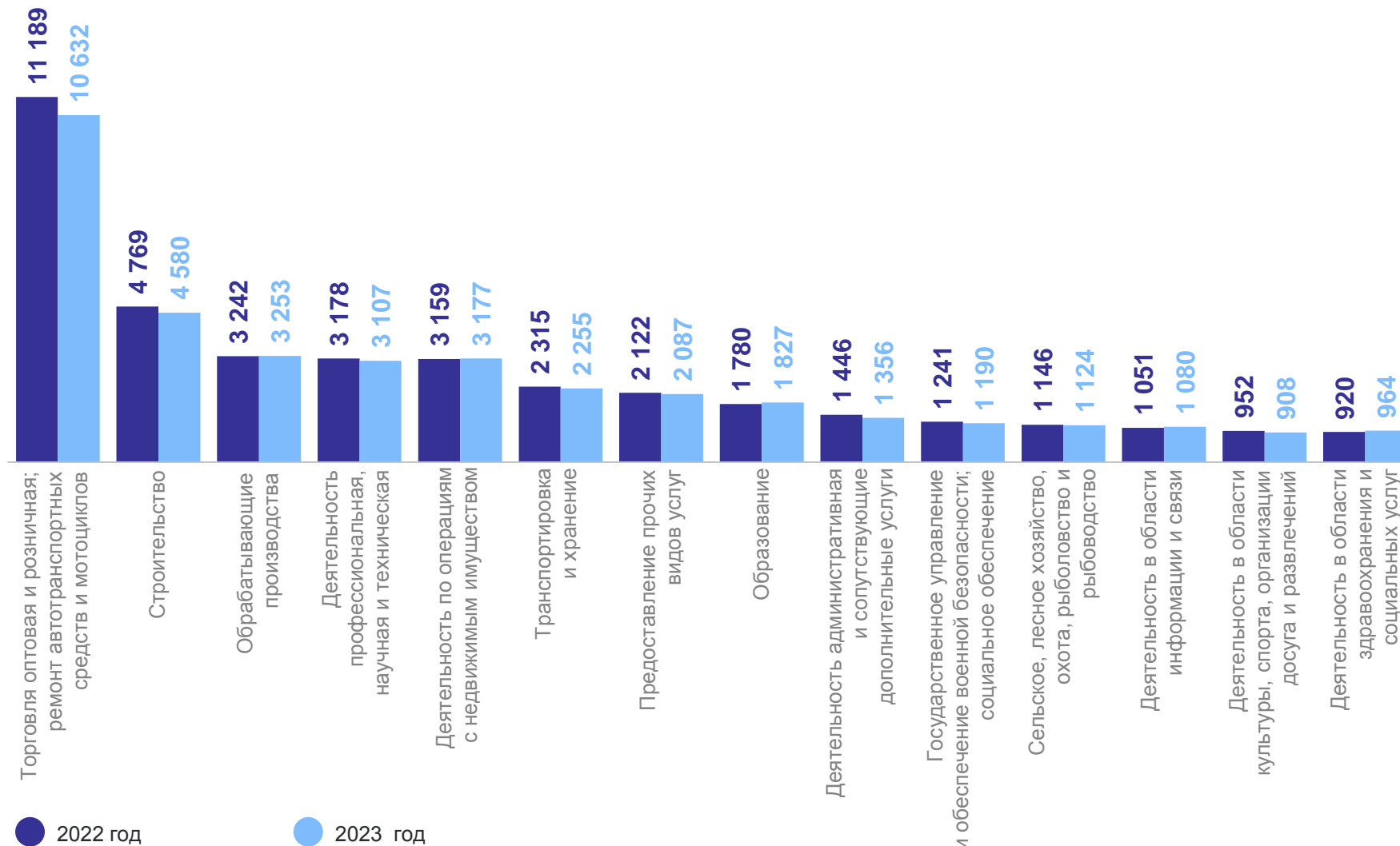
ВОРОНЕЖСТАТ

за январь – декабрь, единиц

Организации
(юридические лица, филиалы
и представительства ЮЛ)

2023 год	39 240
2022 год	40 279

в % к 2022 году
97,4%



* Заявлен хозяйствующим субъектом основным видом деятельности при государственной регистрации.

РАСПРЕДЕЛЕНИЕ ИНДИВИДУАЛЬНЫХ ПРЕДПРИНИМАТЕЛЕЙ ПО ВИДАМ ЭКОНОМИЧЕСКОЙ ДЕЯТЕЛЬНОСТИ*

ВОРОНЕЖСТАТ

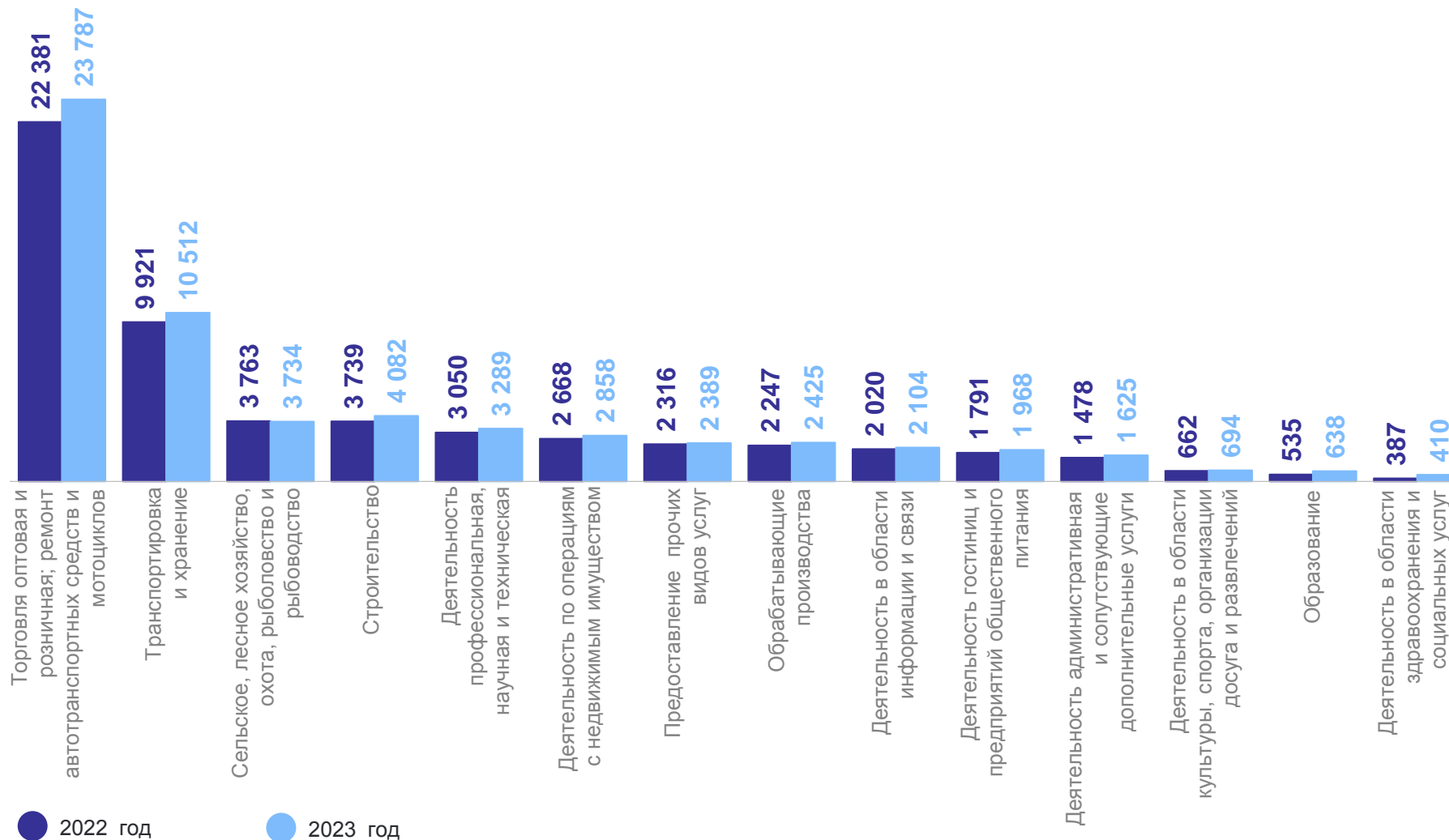
за январь – декабрь, единиц

Индивидуальные предприниматели (включая глав КФХ)

2023 год **60 898**

2022 год **57 328**

в % к 2022 году
106,2 %

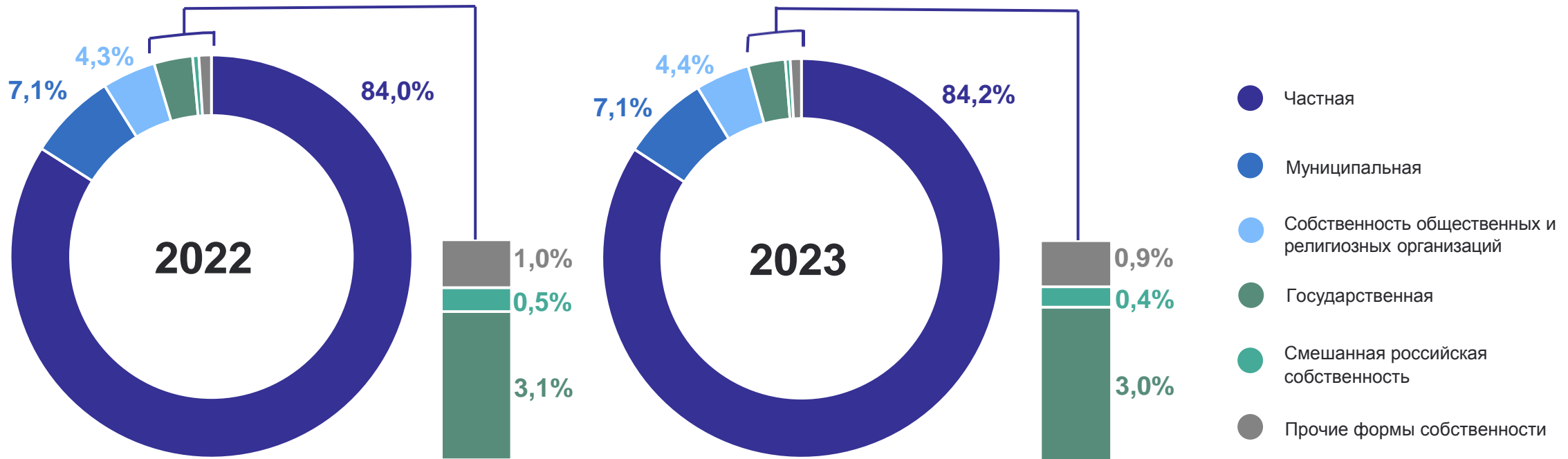


*Заявлен хозяйствующим субъектом основным видом деятельности при государственной регистрации.

РАСПРЕДЕЛЕНИЕ ОРГАНИЗАЦИЙ ПО ФОРМАМ СОБСТВЕННОСТИ*

за январь – декабрь

ВОРОНЕЖСТАТ

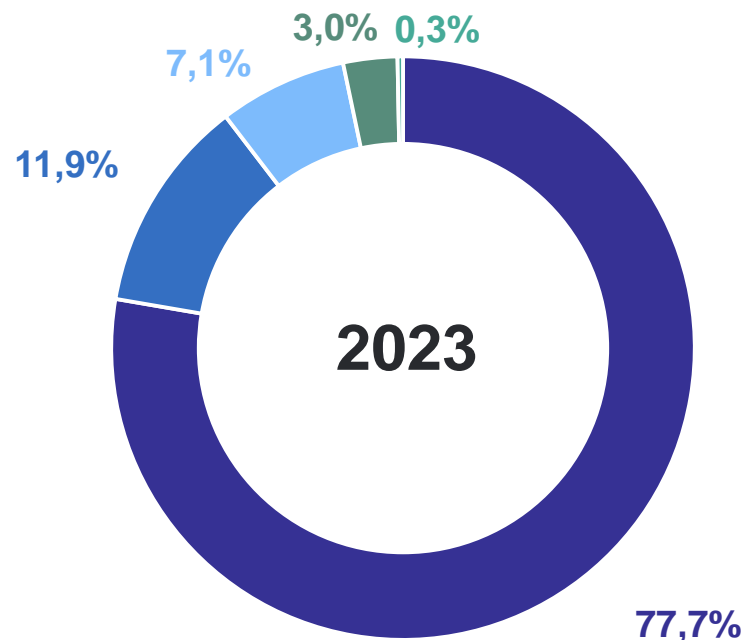
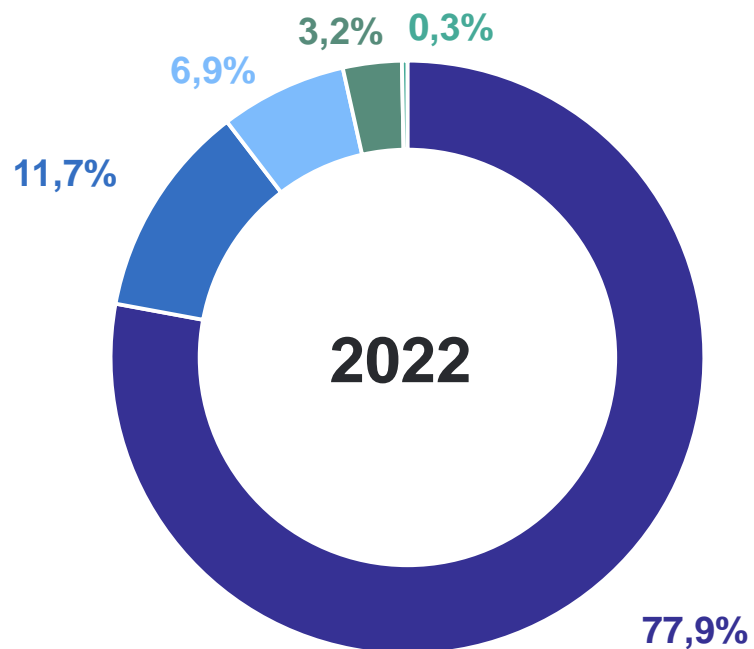


*Юридические лица, включая филиалы и представительства.

РАСПРЕДЕЛЕНИЕ ОРГАНИЗАЦИЙ ПО ОРГАНИЗАЦИОННО-ПРАВОВЫМ ФОРМАМ*

за январь – декабрь

ВОРОНЕЖСТАТ



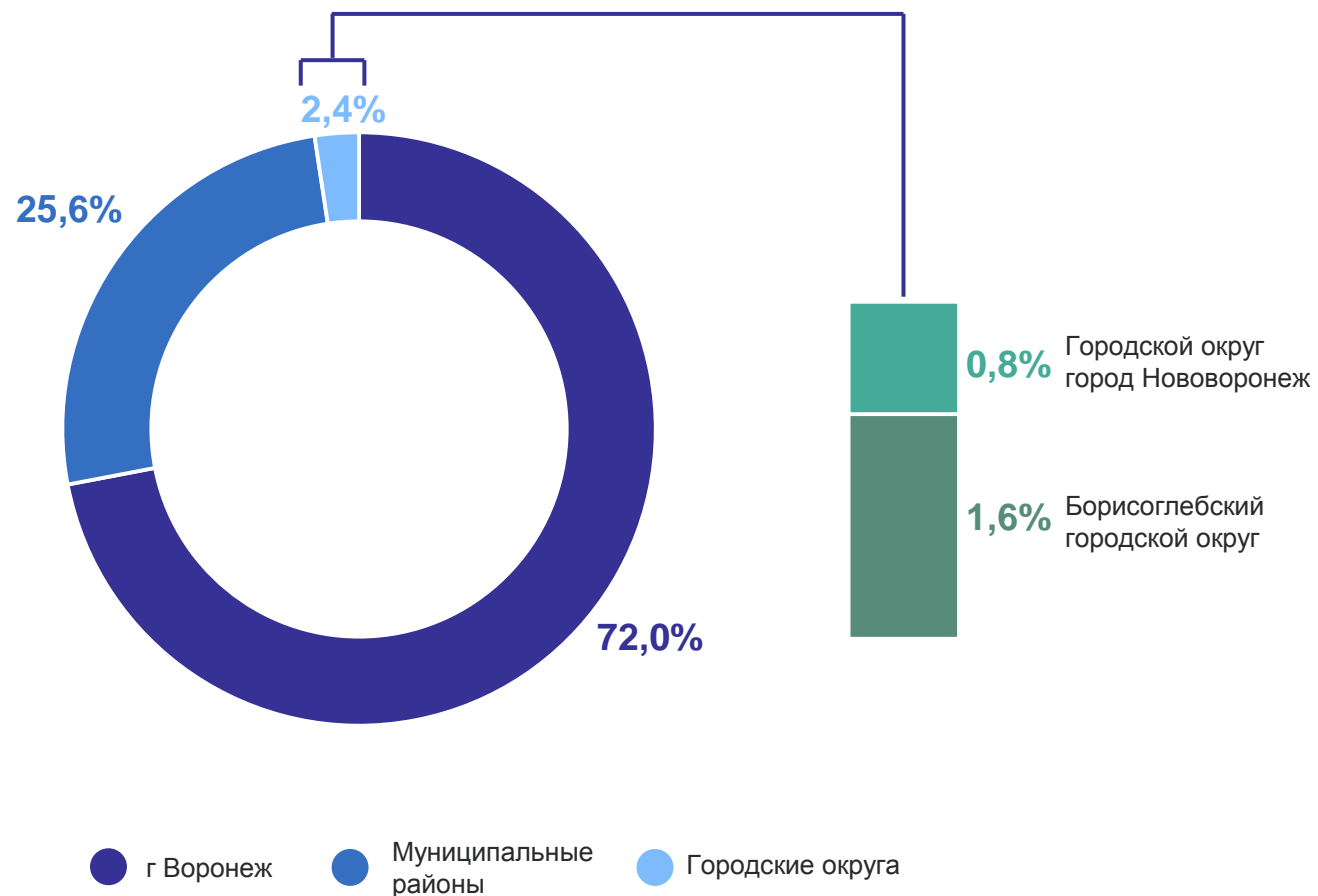
- Коммерческие корпоративные организации
- Некоммерческие унитарные организации
- Некоммерческие корпоративные организации
- Организации, созданные без прав юридического лица
- Коммерческие унитарные организации

*Юридические лица, включая филиалы и представительства.

РАСПРЕДЕЛЕНИЕ ОРГАНИЗАЦИЙ ПО МУНИЦИПАЛЬНЫМ ОБРАЗОВАНИЯМ*

за январь – декабрь 2023 года

ВОРОНЕЖСТАТ



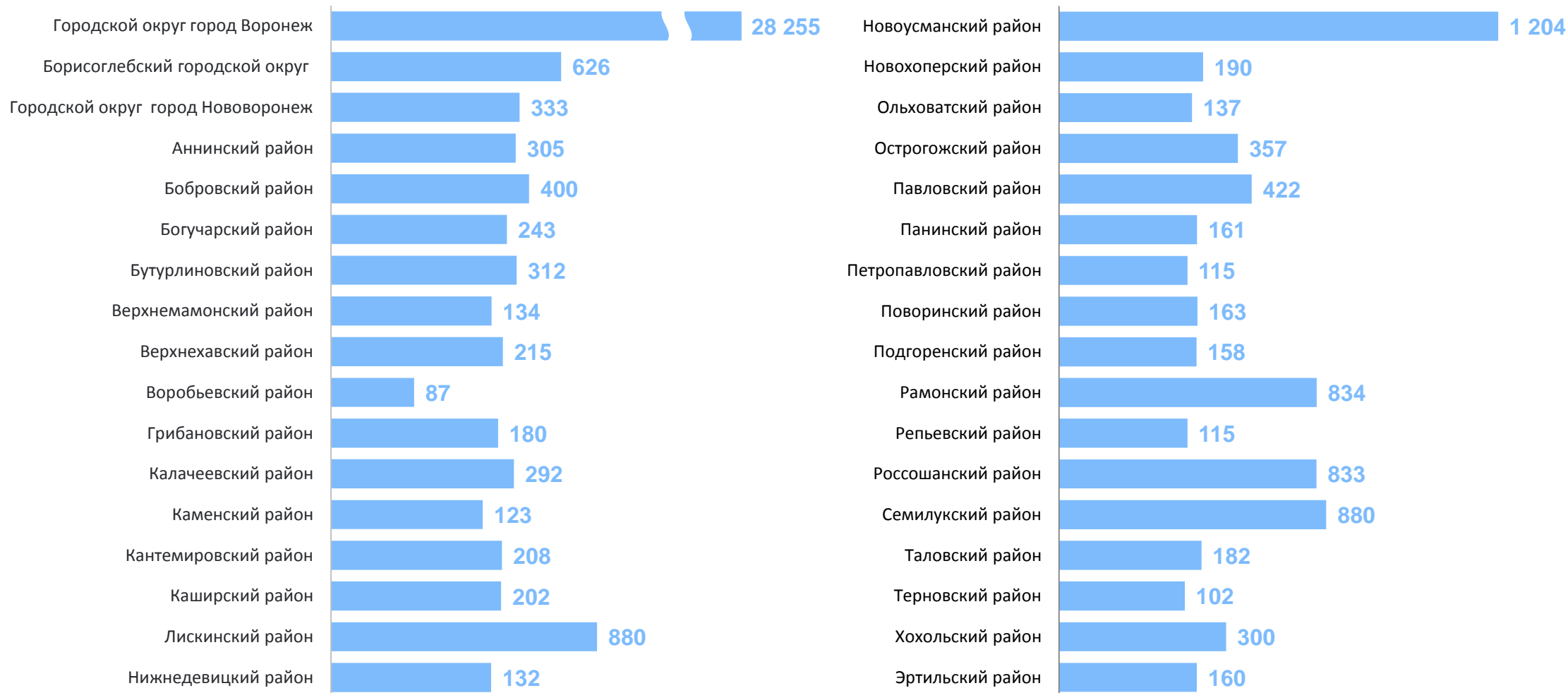
Всего единиц	39 240
Городской округ город Воронеж	28 255
Городские округа и муниципальные районы	10 985

* Юридические лица, включая филиалы и представительства.

КОЛИЧЕСТВО ОРГАНИЗАЦИЙ ПО МУНИЦИПАЛЬНЫМ ОБРАЗОВАНИЯМ*

за январь – декабрь 2023 года, единиц

ВОРОНЕЖСТАТ

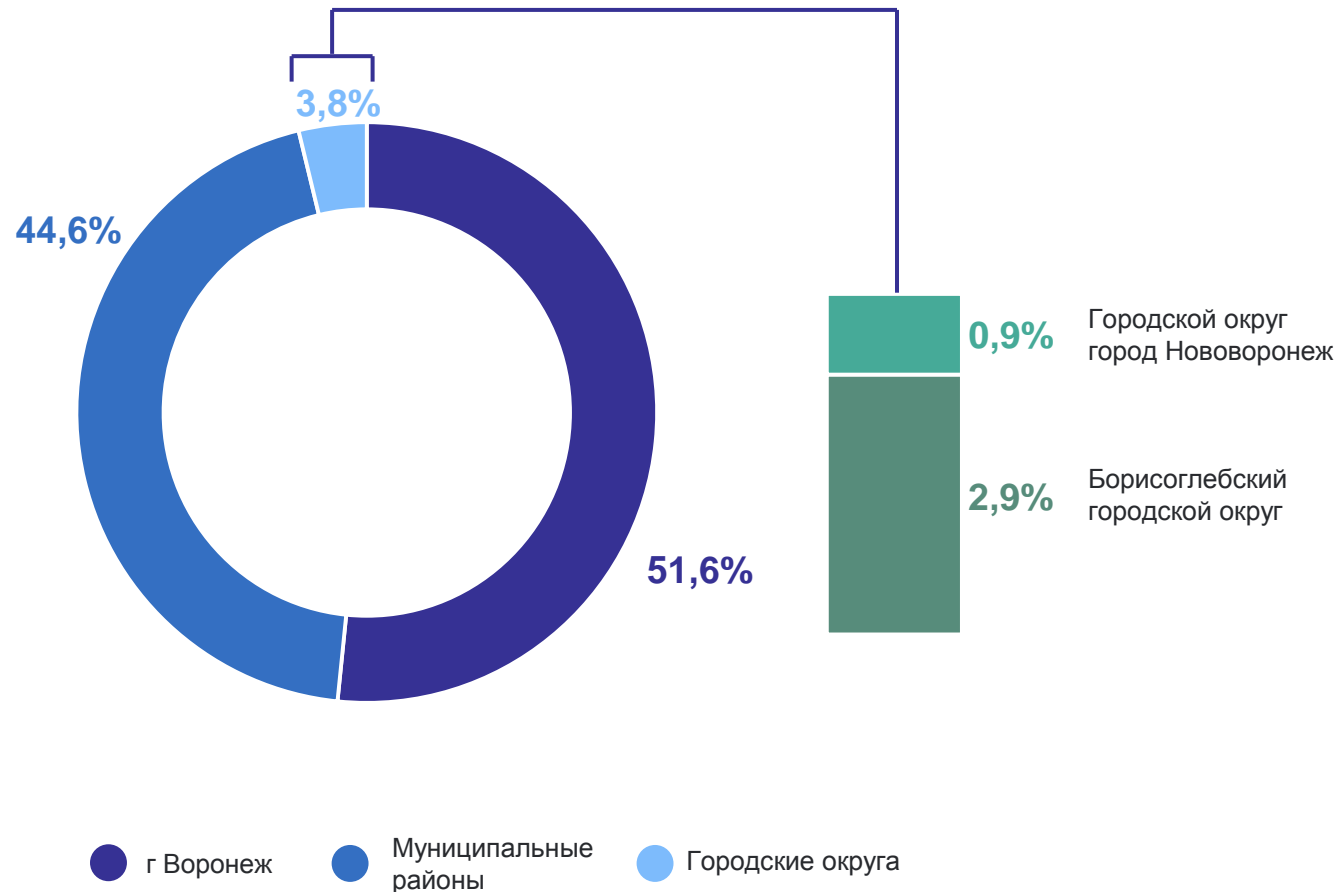


*Юридические лица, включая филиалы и представительства.

РАСПРЕДЕЛЕНИЕ ИНДИВИДУАЛЬНЫХ ПРЕДПРИНИМАТЕЛЕЙ ПО МУНИЦИПАЛЬНЫМ ОБРАЗОВАНИЯМ*

ВОРОНЕЖСТАТ

за январь – декабрь 2023 года



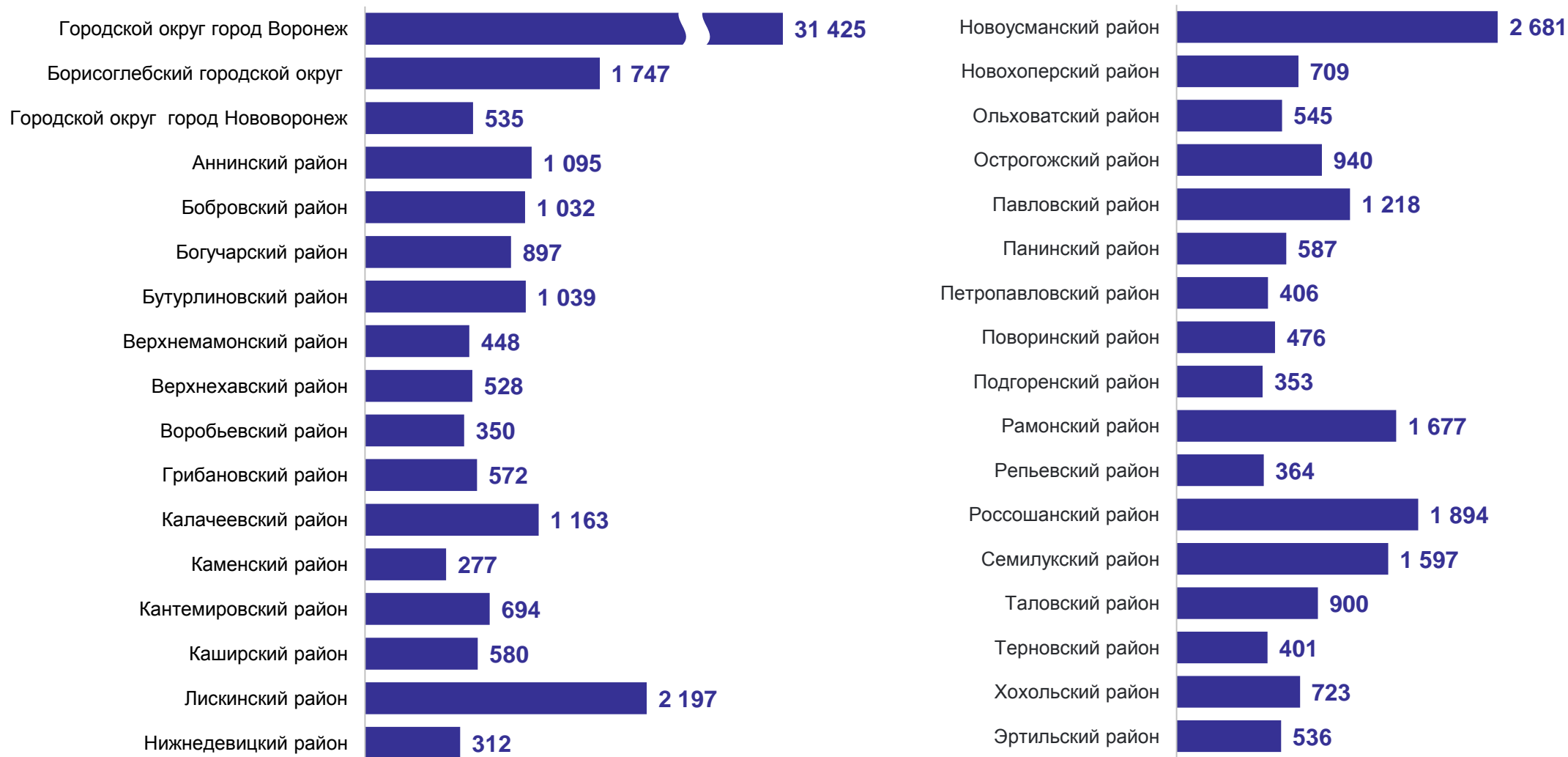
Всего единиц	60 898
Городской округ город Воронеж	31 425
Городские округа и муниципальные районы	29 473

* Индивидуальные предприниматели, включая глав КФХ.

КОЛИЧЕСТВО ИНДИВИДУАЛЬНЫХ ПРЕДПРИНИМАТЕЛЕЙ ПО МУНИЦИПАЛЬНЫМ ОБРАЗОВАНИЯМ*

за январь – декабрь 2023 года, единиц

ВОРОНЕЖСТАТ

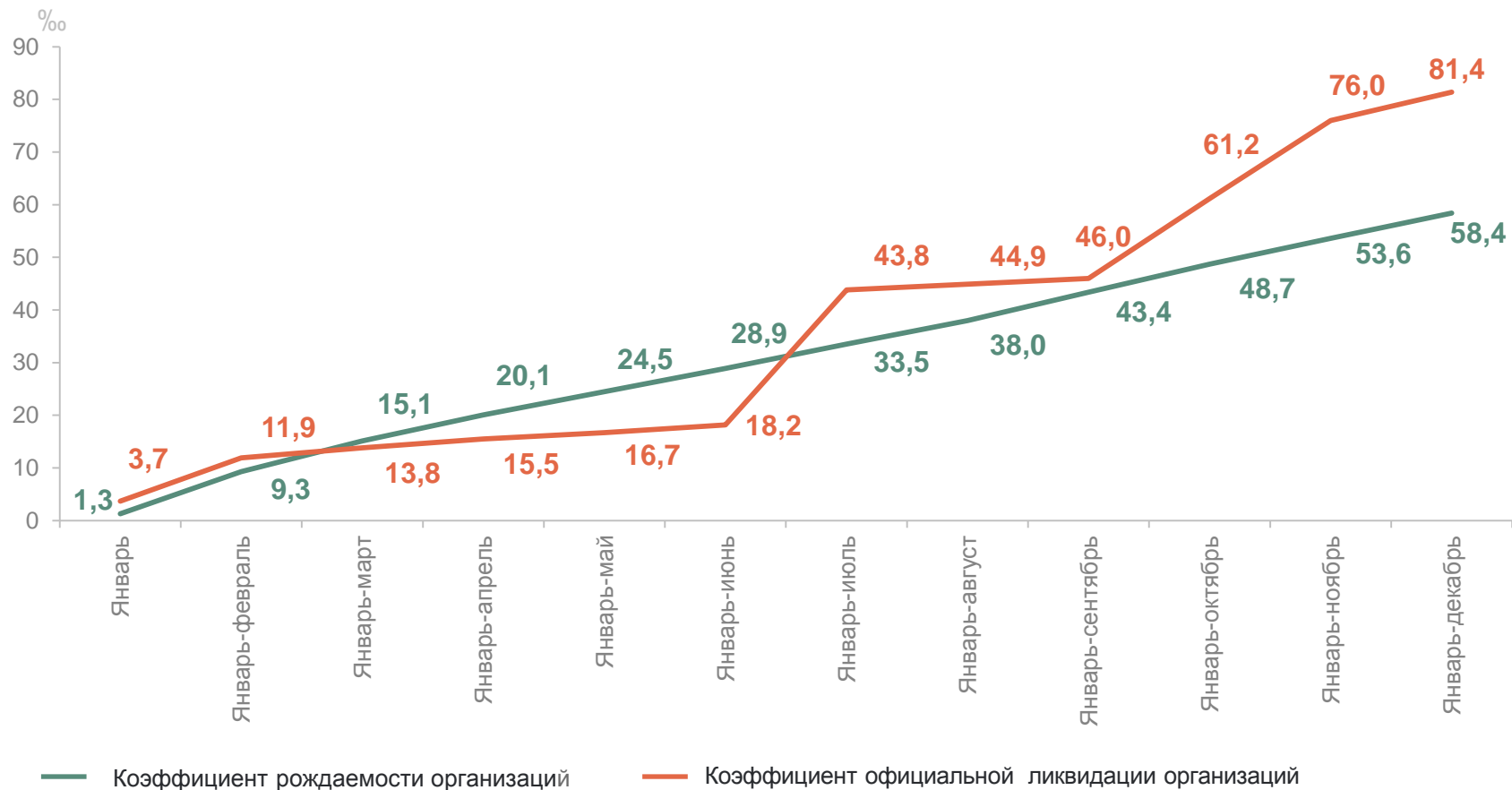


* Индивидуальные предприниматели, включая глав КФХ.

ДЕМОГРАФИЯ В КОЭФФИЦИЕНТАХ РОЖДАЕМОСТИ И ОФИЦИАЛЬНОЙ ЛИКВИДАЦИИ НА 1000 ОРГАНИЗАЦИЙ

ВОРОНЕЖСТАТ

за январь – декабрь 2023 года



Коэффициент рождаемости организаций*

58,4

Коэффициент официальной ликвидации организаций**

81,4

Коэффициент прироста организаций

- 23,1

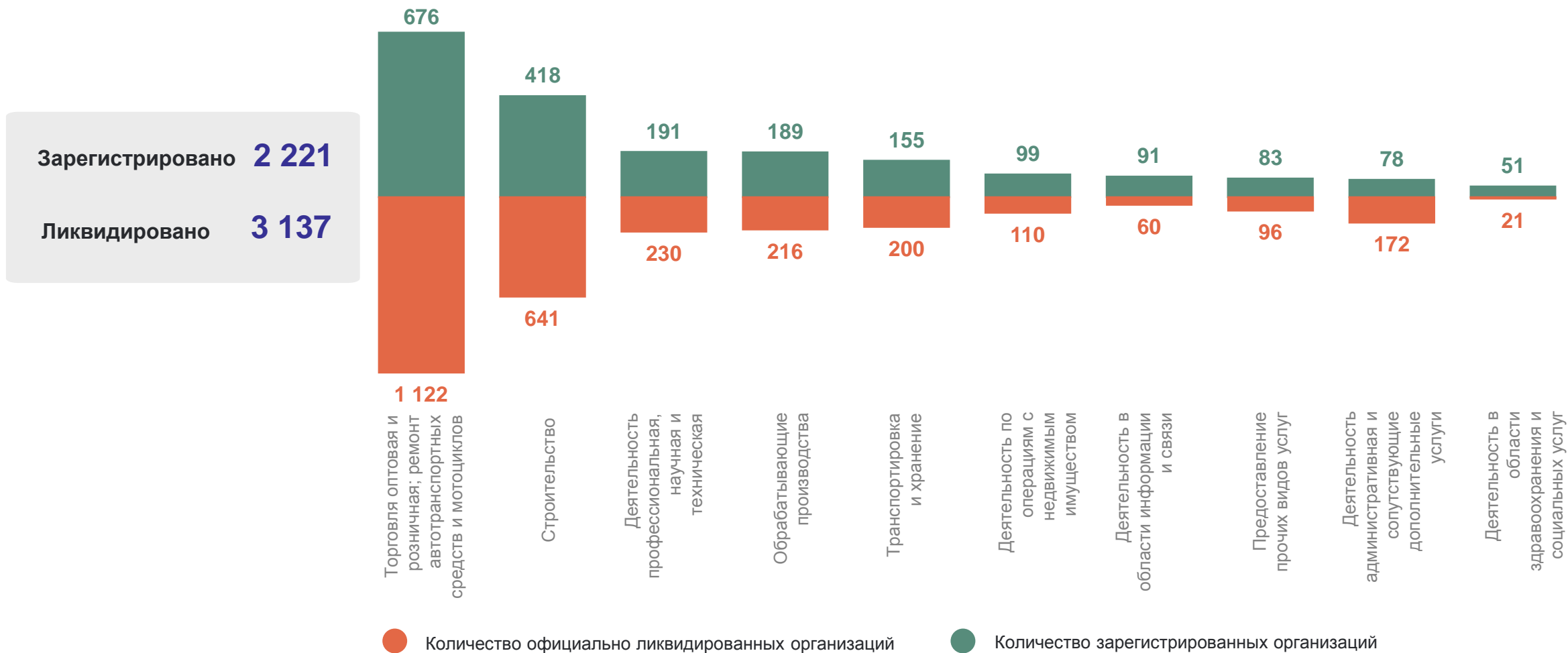
* Отношение количества зарегистрированных за отчетный период организаций к среднему количеству организаций, учтенных в Статрегистре Росстата, выраженное в промилле.

**Отношение количества официально ликвидированных за отчетный период организаций к среднему количеству организаций, учтенных в Статрегистре Росстата, выраженное в промилле.

ДЕМОГРАФИЯ ОРГАНИЗАЦИЙ ПО ОТДЕЛЬНЫМ ВИДАМ ЭКОНОМИЧЕСКОЙ ДЕЯТЕЛЬНОСТИ*

за январь – декабрь 2023 года, единиц

ВОРОНЕЖСТАТ



* Исключая филиалы, представительства и другие обособленные подразделения.

ДЕМОГРАФИЯ ОРГАНИЗАЦИЙ ПО ФОРМАМ СОБСТВЕННОСТИ*

ВОРОНЕЖСТАТ

за январь – декабрь 2023 года, единиц

	Вновь созданные		Официально ликвидированные	
	декабрь	январь – декабрь	декабрь	январь – декабрь
Всего	183	2221	216	3137
в том числе:				
Российская собственность	183	2214	216	3108
в том числе:				
государственная собственность	3	6	–	39
муниципальная собственность	2	13	11	69
собственность общественных и религиозных организаций	6	49	5	49
частная собственность	172	2146	199	2937
Иностранная собственность	–	4	–	19
из нее:				
собственность иностранных юридических лиц	–	–	–	4
собственность иностранных граждан и лиц без гражданства	–	4	–	15
Совместная российская и иностранная собственность	–	3	–	10
из нее совместная частная и иностранная собственность	–	3	–	10

* Исключая филиалы, представительства и другие обособленные подразделения.